


CHASE

AMBER



## Referencia

CHASE-ED-DS-2.5" / CHASE-ED-DS-5"

## Categoría

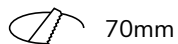
PANEL LED PARA EMBUTIR

## Descripción

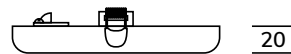
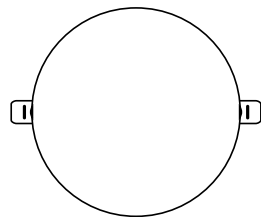
Amber es una línea de plafones led de embutir, con anclajes regulables que facilitan la instalación en cualquier dimensión pre existente. La temperatura color en luz blanca natural con un flujo lumínico abierto uniforme. Disponible en dos medidas y potencias diferentes.

## Dimensiones en mm

## CHASE-ED-DS-2.5"

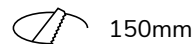


70mm

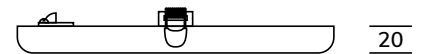
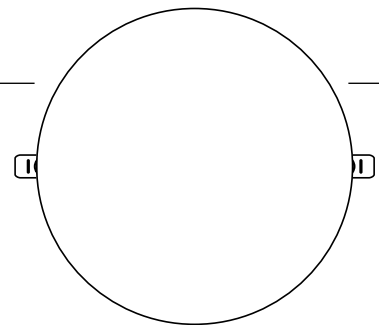


90

## CHASE-ED-DS-5"



150mm



170

## Información Técnica

Código	CHASE-ED-DS-2.5"	CHASE-ED-DS-5"
Descripción	Panel led para embutir	Panel led para embutir
Potencia	8W	24W
Dimensiones	Ø90*20mm	Ø170*20mm
Calado	70mm	150mm
Voltaje	110-230V	110-230V
Frecuencia	50-60Hz	50-60Hz
Temperatura color	4000K (natural)	4000K (natural)
Tipo Chip	SMD2835	SMD2835
Material	Aluminio/Polycarbonato	Aluminio/Polycarbonato
Lúmenes	720lm	2160lm
Ángulo	160°	160°
CRI	>80	>80
Vida	30000Hrs	30000Hrs
IP	IP20	IP20
Clase	II	II